

# अपने अधिकार जानें



अगर ICE (इमिग्रेशन और कस्टम्स एन्फोर्समेंट) आपके दरवाजे पर आता है, तो न्यायाधीश द्वारा हस्ताक्षरित वारंट मांगें। अगर ICE अधिकारी के पास ऐसा वारंट नहीं है, तो दरवाज़ा खोलने की कोई ज़रूरत नहीं है। अगर वे कहते हैं कि उनके पास वारंट है, तो दरवाज़ा मत खोलें। उनसे कहें कि उसे दरवाजे के नीचे डाल दें।



[iibayarea.org/know-your-rights](http://iibayarea.org/know-your-rights)

@iiba1918



# अपने अधिकार जानें



IIBA

अगर ICE अधिकारी आपसे कुछ पूछे, चुप रहें। आपको जवाब देने की ज़रूरत नहीं है और न ही अपना नाम बताने की। ICE द्वारा दिए गए किसी भी दस्तावेज़ पर बिना वकील से परामर्श किए हस्ताक्षर न करें।



[iibayarea.org/know-your-rights](http://iibayarea.org/know-your-rights)


@iiba1918



# अपने अधिकार जानें



अपनी जन्मभूमि या अमेरिका में  
प्रवेश करने के तरीके के बारे में कुछ  
भी न कहें।



[iibayarea.org/know-your-rights](https://iibayarea.org/know-your-rights)


@iiba1918



# अपने अधिकार जानें




अगर आपका कोई प्रिय व्यक्ति हिरासत में लिया जाए, तो एक एक्शन प्लान बनाएं। किसी भरोसेमंद इमिग्रेशन वकील का नाम और नंबर अपने पास रखें। यह भी तय करें कि अगर आपको हिरासत में लिया जाता है, तो आपके नाबालिग बच्चों की देखभाल कौन करेगा। याद रखें, आप अपना केस लड़ सकते हैं और जमानत पर रिहा हो सकते हैं।



[iibayarea.org/know-your-rights](http://iibayarea.org/know-your-rights)

@iiba1918



# अपने अधिकार जानें



IIBA

इमिग्रेशन अधिकारी से कहें कि आप अपने निवास स्थान के पास सुनवाई चाहते हैं।



[iibayarea.org/know-your-rights](http://iibayarea.org/know-your-rights)

@iiba1918

