

پنے حقوق جانیے




IIBA

اگر ICE (امیگریشن اور کسٹمز انفورسمنٹ) آپ کے دروازے پر آتا ہے، تو جج کے دستخط شدہ وارنٹ کا مطالبہ کریں۔ اگر ICE کے اہلکار کے پاس ایسا وارنٹ نہیں ہے، تو آپ کو دروازہ کھولنے کی ضرورت نہیں ہے۔ اگر وہ دعویٰ کرتے ہیں کہ ان کے پاس وارنٹ ہے، تو دروازہ نہ کھولیں۔ ان سے کہیں کہ اسے دروازے کے نیچے سے اندر ڈال دیں۔



iibayarea.org/know-your-rights

@iiba1918




پنے حقوق جانیے



IIBA

کا کوئی اہلکار آپ سے بات کرے، خاموش ICE اگر
رہیں۔ آپ کو بولنے کی ضرورت نہیں ہے اور نہ ہی
ICE اپنا نام بتانے کی۔
کے کسی بھی کاغذ پر بغیر وکیل سے مشورہ کیے
دستخط نہ کریں۔



iibayarea.org/know-your-rights

@iiba1918



پنے حقوق جانیے



اپنی پیدائش کی جگہ یا امریکہ
میں کیسے داخل ہوئے، اس بارے
میں کچھ مت کہیں۔



iibayarea.org/know-your-rights

@iiba1918





پنے حقوق جانیے



IIBA

اگر آپ کے کسی پیارے کو گرفتار کیا جائے تو ایک ایکشن پلان بنائیں۔ کسی قابل اعتماد امیگریشن وکیل کا نام اور نمبر اپنے پاس رکھیں۔ یہ بھی طے کریں کہ اگر آپ کو حراست میں لے لیا جائے تو آپ کے نابالغ بچوں کا خیال کون رکھے گا۔ یاد رکھیں، اگر آپ کو گرفتار کیا جاتا ہے، تو آپ اپنا کیس لڑ سکتے ہیں اور ضمانت پر رہائی حاصل کر سکتے ہیں۔



پنے حقوق جانیے



IIBA

امیگریشن افسر کو کہیں کہ آپ اپنے
گھر کے قریب کسی عدالت میں
سماعت چاہتے ہیں۔



iibayarea.org/know-your-rights

@iiba1918

